

N° DESCRIZIONE VOCI	2006	2007	2008	2009	2010	2011	2012
---------------------	------	------	------	------	------	------	------

A1 Fondo per il Lavoro Straordinario, per la remunerazione di particolari condizioni di disagio, pericolo o danno

7.373.593,55

7.373.593,55

7.373.593,55

7.373.593,55

7.373.593,55

7.373.593,55

7.373.593,55

Consolidamento Fondo derivante dal trasferimento di risorse relative all'indennità di rischio radiologico spettante ai tecnici di radiologia medica (Art. 5 c.1 CCNL 7.4.1999 biennio economico 2000-2001); n° 105 tecnici x € 103,29 mensili. Decorrenza 21.9.2001

Art.29 comma 2 CCNL 19.04.2004: Incremento di 7,69 € mensili (€ 92,28 annui) per dipendenti in servizio al 31.12.2001 (3731) per rideterminazione indennità per turni notturni e lesivi (Art.25)

Art.29 comma 4 primo capoverso CCNL 19.04.2004: Incremento di 2,59 € mensili (€ 31,08 annui) per dipendenti in servizio al 31.12.2001 (3731) in attuazione Art.26 (indennità per ADI)

Art.29 comma 4 secondo capoverso CCNL 19.04.2004: Incremento di 0,16 € mensili (€ 1,92 annui) per dipendenti in servizio al 31.12.2001 (3731) in attuazione Art.27 (indennità per SEFT)

Art. 33 comma 2 lettera c) CCNL 19.04.2004: Incremento dello 0,03% calcolato sul Monte Salari 2001 = € 84.075.828 in attuazione Art.27 (indennità per SEFT - vedi Art.29 comma 4 secondo capoverso - risorse aggiuntive regionali)

A2 Fondo Consolidato	7.373.593,55	7.373.593,55	7.373.593,55	7.373.593,55	7.373.593,55	7.373.593,55	7.373.593,55
----------------------	--------------	--------------	--------------	--------------	--------------	--------------	--------------

Quota fondo lavoro straordinario traslerita temporaneamente a produttività

0,00

0,00

0,00

0,00

0,00

0,00

0,00

Quota fondo particolari condizioni traslerita temporaneamente a produttività

0,00

0,00

0,00

0,00

0,00

0,00

0,00

Decremento per finanziamento indennità per le Posiz. Org.ve (art.39, comma 5, CCNL) (65 ore annue x n° dip. al quale viene conferito l'incarico x importo orario);

-32.604,95

-28.097,88

-28.097,88

-28.097,88

-28.097,88

da definire

da definire

Quota lavoro straordinario destinata a fronteggiare i maggiori oneri derivanti dalla riduzione dello orario di lavoro (art.27, CCNL)

0,00

0,00

0,00

0,00

0,00

0,00

0,00

Decremento per finanziamento dalla progressione orizzontale e delle posizioni organizzative in presenza di stabile modifica e razionalizzazione dell'organizzazione dei servizi (art.39, comma 4, lettera d), CCNL)

0,00

0,00

0,00

0,00

0,00

0,00

0,00

Maggiori oneri derivanti dalla corrispondenza del trattamento economico da sostenere in caso di aumento del personale (art.39, comma 8, CCNL);

0,00

0,00

0,00

0,00

0,00

0,00

0,00

Rimborsi personale comandato

0,00

1.057,29

6.580,58

da definire

da definire

0,00

0,00

Risorse derivanti dalla destinazione di quota parte delle Risorse aggiuntive regionali come previsto dalla contrattazione integrativa - (Art. 4 c.1 CCNL 7.4.1999 biennio economico 2000-2001);

0,00

0,00

0,00

0,00

0,00

0,00


0,00

Art.29 comma 3 CCNL 19.04.2004: Incremento di 1,15 € mensili (€ 13,80 annui) per dipendente in servizio al 31.12.2001 (3731) solo per il 2002

Applicazione Art.71 comma 1 L.139/2008

A3 INCREMENTI/DECREMENTI ANNUI	-32.604,95	-27.040,59	-553,36	-28.097,88	-28.097,88	0,00	0,00
--------------------------------	------------	------------	---------	------------	------------	------	------

A4 TOTALE FONDO SPENDIBILE	7.340.988,60	7.348.582,95	7.381.822,89	7.345.495,57	7.345.495,57	7.373.593,55	7.373.593,55
----------------------------	--------------	--------------	--------------	--------------	--------------	--------------	--------------



DOCUMENTO 1






N°	DESCRIZIONE VOCI	2006	2007	2008	2009	2010	2011	2012
A5	RIAPORTO DISPONIBILITA' ANNUA	7.340.939,60	7.346.652,96	7.351.522,89	7.345.495,67	7.345.495,67	7.373.593,55	7.373.593,55

5100 - LAVORO STRAORDINARIO FERIALE	-1.405.089,18	-1.487.708,40	-1.539.931,32	-1.089.438,43	0,00	0,00	0,00	0,00
5101 - LAVORO SUPPLEMENTARE (P.T.)	-40.453,01	-36.547,07	-6.490,52	0,00	0,00	0,00	0,00	0,00
5200 - LAVORO STRAORDINARIO NOTTURNO	-98.005,07	-106.383,62	-14.008,63	-11.390,20	0,00	0,00	0,00	0,00
5300 - LAVORO STRAORDINARIO FESTIVO	-94.932,02	-86.484,63	-24.672,72	-22.114,00	0,00	0,00	0,00	0,00
5400 - LAVORO STRAORDINARIO NOTTURNO E FESTIVO	-14.495,62	-15.088,07	-2.058,50	-1.297,07	0,00	0,00	0,00	0,00
5401 - LAVORO SUPPLEMENTARE ECC.LIM.(P.T.)	-46.145,38	-19.744,84	0,00	0,00	0,00	0,00	0,00	0,00
6100 - LAVORO STRAORDINARIO FERIALE IN P.D.			-62.660,77	-46.001,13	0,00	0,00	0,00	0,00
6200 - LAVORO STRAORDINARIO NOTTURNO IN P.D.			-48.458,85	-30.673,65	0,00	0,00	0,00	0,00
6300 - LAVORO STRAORDINARIO FESTIVO IN P.D.			-57.621,57	-43.339,18	0,00	0,00	0,00	0,00
6400 - LAVORO STRAORDINARIO NOTTURNO/FESTIVO IN P.D.			-11.411,64	-6.274,08	0,00	0,00	0,00	0,00
A6 Speso lavoro Straordinario	-1.699.120,28	-1.761.594,63	-1.767.312,92	-1.260.467,74	-1.500.000,00	0,00	0,00	0,00

1500 - Indennità polizia giudiziaria	-24.041,87	-25.284,98	-25.795,01	-21.071,40	-28.000,00	0,00	0,00	0,00
3100 - Indennità rischio per funzioni particolari	-31.716,02	-30.733,35	-28.407,41	-17.197,01	-25.000,00	0,00	0,00	0,00
5500 - Indennità servizio notturno	-1.296.460,67	-1.249.054,08	-1.290.930,34	-988.162,38	-1.350.000,00	0,00	0,00	0,00
5600 - Indennità servizio festivo	-738.083,46	-736.347,55	-742.335,04	-548.706,37	-750.000,00	0,00	0,00	0,00
5700 - Indennità rischio radiologico/ind. Profilo Specifica	-104.896,58	-104.920,47	-101.557,94	-83.552,30	-112.000,00	0,00	0,00	0,00
5800 - Indennità profissi tuberculare	-2.893,54	-2.825,03	-2.841,90	-1.781,26	-2.800,00	0,00	0,00	0,00
5900 - Indennità pronta disponibilità	-508.329,44	-485.717,10	-425.861,11	-288.285,42	-500.000,00	0,00	0,00	0,00
6000 - Indennità centralista cieco	-1.916,57	-3.305,84	-3.792,91	-2.545,15	-3.600,00	0,00	0,00	0,00
6002 - Indennità di ASSISTENZA DOMICILIARE	-129.551,39	-130.891,75	-132.110,69	-102.807,98	-138.000,00	0,00	0,00	0,00
6003 - Indennità SEPT	-29.572,29	-31.903,63	-33.059,91	-24.226,96	-33.000,00	0,00	0,00	0,00
9400 - Indennità pronta disponibilità - maggiorazione 10%	-87.191,70	-88.051,75	-88.761,43	-76.831,60	-103.000,00	0,00	0,00	0,00
30400 - Indennità giornaliera servizi anticolai su 3 turni	-1.177.878,21	-1.173.199,56	-1.180.823,95	-915.902,97	-1.280.000,00	0,00	0,00	0,00
30500 - Indennità giornaliera terapie intensivista/scala operatoria	-558.113,95	-601.243,11	-623.116,82	-456.082,16	-620.000,00	0,00	0,00	0,00
30600 - Indennità giornaliera servizio malattie infettive	-33.110,02	-33.306,23	-34.277,14	-25.156,48	-35.000,00	0,00	0,00	0,00
30800 - Indennità giornaliera servizi anticolai su 2 turni	-253.939,59	-247.182,35	-215.808,73	-150.539,62	-250.000,00	0,00	0,00	0,00
30900 - Indennità giornaliera servizio malattie infettive IJIV livello	-2.675,25	-2.326,16	-2.777,53	-2.117,60	-3.000,00	0,00	0,00	0,00
A7 Speso Fondo Particolari Condizioni di Lavoro	-4.920.369,55	-4.946.272,94	-4.952.147,95	-3.714.745,95	-5.203.600,00	0,00	0,00	0,00

A8 SPESO COMPLESSIVO FONDO LAVORO STRAORDINARIO E PARTICOLARI CONDIZIONI DI LAVORO	-6.618.489,83	-6.708.207,57	-6.719.460,37	-4.975.213,60	-6.703.600,00	0,00	0,00	0,00
Da spendere fondo lavoro straordinario	0,00	0,00	0,00	-239.592,26	0,00	0,00	0,00	0,00
Da spendere fondo particolari condizioni di lavoro	0,00	0,00	0,00	-1.247.954,14	0,00	0,00	0,00	0,00
A9 DA SPENDERE COMPLESSIVO FONDO LAVORO STRAORDINARIO E PARTICOLARI CONDIZIONI DI LAVORO	0,00	0,00	0,00	-1.487.586,40	0,00	0,00	0,00	0,00

A10 SPESO + DA SPENDERE	-6.618.489,83	-6.708.207,57	-6.719.460,37	-4.975.213,60	-6.703.600,00	0,00	0,00	0,00
A11 RESIDUO FONDO	721.499,77	638.346,39	632.062,52	882.895,67	641.898,67	7.373.593,55	7.373.593,55	7.373.593,55

Area Comparto
 Allineamento: OTTOBRE 2009
 10

N°	DESCRIZIONE VOCI	2006	2007	2008	2009	2010	2011	2012
----	------------------	------	------	------	------	------	------	------

B1	Fondo delle Fasce	10.079.289,09	11.403.092,04	11.928.394,71	12.092.311,04	12.581.375,85	12.974.990,18	13.302.404,51
	Maturazione indennità della professione Intermediaria e del livello VIII° bis nell'anno.	0,00	0,00	0,00	0,00	0,00	0,00	0,00
	Consolidamento RIA personale cassato - (Art. 3 c.3 lett.a) CCNL 7.4.1989 biennio ec. 2000-2001).	81.151,07	157.725,23	133.295,76	161.550,49	66.000,00	da definire	da definire
	Incremento Fondo derivante dal trasferimento di risorse relativo all'indennità di rischio radiologico spettante ai tecnici di radiologia medica (Art. 5 c.1 CCNL 7.4.1989 biennio economico 2000-2001); n° 105 tecnici x € 103,29 mensili - decorrenza 21.9.2001.							
	Art.31 comma 3 CCNL 19.04.2004:Incremento derivante dal maggior valore delle fasce a seguito della loro rideterminazione decorrente dall'1.01.2003							
	Art.31 comma 5 lett. b) CCNL 19.04.2004: Valore economico corrispondente agli aumenti I.P.S. prevista per il personale di cui all'Art. 28 (inf. generali, psichiatrici e psuicofitici) in alternativa allo 0,12% MS 2001							
	Art.31 comma 4 lettera a) primo capoverso CCNL 19.04.2004:risorse pari a € 2,00 per tredici mensilità (€ 26,00 annue) per dipendente in servizio al 31.12.2001 (3731) per dare attuazione all'art. 19 "Nuovi Profili".							
	Art.31 comma 4 lettera a) 2° capoverso CCNL 19.04.2004: risorse pari a € 4,05 per 13 mesi per dipendente in servizio al 31.12.2001 (3731) per dare attuazione all'art. 19 "Sviluppo prof. Tecnici e Amm.V".							
	Art.31 comma 5 lettera c) CCNL 19.04.2004 = 0,17% M.S.2001 (MS 2001 = € 84,075,826):risorse per dare attuazione all'art. 19 "Sviluppo prof. Pers. già in categoria D con funzioni di coordinamento"							
	Art.31 comma 5 lett.c): valore economico corrispondente all'importo necessario per i passaggi dalla cat.D iniziale alla cat.Ds all'1.09.2003							
	Consolidamento Risorse Aggregative Regionali destinate ai dipendenti già in categoria D e Ds: (€ 1.549,37 :12x13) x n° 152 dip. in servizio al 31.08.2001 - Art. 8 c.4 CCNL 7.4.1989 biennio ec. 2000-2001)	-83.046,33						
	Riduzione fondo per finanziamento passaggi verticali Es utilizzando l'articolo 18 del CCNL 19.4.2004	-50.993,97						
	Riduzione fondo per finanziamento passaggi verticali Cdl. Amm.Vi utilizzando l'articolo 18 del CCNL 19.4.2004	16.048,51						
	Art. 5 comma 2 CCNL 5 giugno 2006 - Consolidamento incrim. valore delle fasce a decorrere dall'1.2.2006.	15.406,46						
	Art. 5 comma 2 CCNL 5 giugno 2006 - Consolidamento incremento valore delle fasce a decorrere dal 31.12.2005.							
	Art.31 comma 4, 1° periodo CCNL 19.04.2004: Consolidamento quota pari a € 133,90 per dipendente in servizio al 31.12.2001 (3731) destinata al fondo delle fasce - Accordo sindacale 8.11.2004. Decorrenza 1.1.2004							
	Consolidamento risorse Aggregative regionali come previsti dalla contrattazione integrativa (Art.30 comma 4 CCNL 19.04.2004) - Quota pari all'1,6% Monte Salar 2001	1.346.213,22						
	Art.6 comma 1 CCNL 5 giugno 2006: Consolidamento quota parte di € 134,29 per dipendente in servizio al 31.12.2005 (3.383) destinata al fondo delle fasce secondo contrattazione integrativa. Decorrenza 1.1.2006	0,00						
	Art. 10 CCNL 10 aprile 2008 - Consolidamento incrim. valore delle fasce a decorrere dall'1.1.2007.							
	Art.9 CCNL 31 luglio 2008:maggior valore delle fasce distribuite a seguito della loro rideterminazione decorrente dal 1.1.2009 a valore per il 2009							
B2	TOTALE FONDO DELLE FASCE	11.403.092,04	11.928.394,71	12.092.311,04	12.581.375,85	12.974.990,18	13.302.404,51	13.629.818,84




Data di Stampa: 11/03/2010
 Pagina 1 di 3
 File: Documento 1 - Fondi Comparto - Scheda: FONDO B


DOCUMENTO 1


Area Comparto
 Allocations: OTTOBRE 2009
 10

N°	DESCRIZIONE VOCE	2006	2007	2008	2009	2010	2011	2012
B3	Quota fondo delle fasce trasferite temporaneamente a produttività	0,00	0,00	0,00	0,00	0,00	0,00	0,00
	Quota minori oneri derivanti dalla riduzione stabile di dotazione organica a partire da 01.01.1999	0,00	0,00	0,00	0,00	0,00	0,00	0,00
	Risorse derivanti dal fondo per i compensi per lavoro straordinario e per la remunerazione di particolari condizioni di disagio, pericolo o danno in presenza di stabile modifica e razionalizzazione dell'organizzazione dei servizi, anche a parità di organico (art.39, comma 4, lettera d, CCNL)	0,00	0,00	0,00	0,00	0,00	0,00	0,00
	Incremento per finanziamento indennità per le posizioni organizzative (art.39, comma 5, CCNL)	32.604,95	28.097,88	28.097,88	28.097,88	28.097,88	da definire	da definire
	Finanziamento per incrementi dotazione organica (art. 39, comma 8, CCNL)	0,00	0,00	0,00	0,00	0,00	0,00	0,00
	Rimborsi personale congedato	0,00	5.265,56	5.290,62	da definire	da definire	da definire	da definire
	Risparmio RIA del personale cessato dal servizio - (Art. 3, c.3 lett.a) CCNL 7.4.1999 biennio ec. 2000-2001.	71.976,82	78.160,37	117.070,74	33.000,00	0,00	0,00	0,00
	Risorse derivanti dalla destituzione di quota parte delle Risorse aggiuntive regionali come previsto dalla contrattazione integrativa - Anno 2001 - (Art. 4, c.1 CCNL 7.4.1999 biennio economico 2000-2001) (1,6%)	0,00	0,00	0,00	0,00	0,00	0,00	0,00
	Risorse Aggiuntive Regionali destinate ai dipendenti già in categoria D e Ds: (€ 1.549,37 :12x13) x n° 152 dip. in servizio al 31.08.2001 - Art. 8 c.4 CCNL 7.4.1999 biennio ec. 2000-2001) - <u>990,2001</u> Decorrenza 1.9.2001.	0,00	0,00	0,00	0,00	0,00	0,00	0,00
	Incremento Fondo derivante dal trasferimento di risorse relativo all'indennità di rischio radiologico spettante ai tecnici di radiologia medica (Art. 5 c.1 CCNL 7.4.1999 biennio economico 2000-2001): n° tecnici x € 103,29 mensili - decorrenza 21.5.2001.							
	Incremento valore fasce Anno 2000							
	Art.31 comma 3 CCNL 19.04.2004:incremento derivante dal maggior valore delle fasce a seguito della loro rideterminazione decorrente dall'1.01.2002							
	Art.31 comma 4 primo periodo e Art.32 CCNL 19.04.2004: Incremento temporaneo pari a € 133,90 per dipendente in servizio al 31.12.2001 (3731).	32.457,23		43.050,80				
	Art. 10 CCNL 10 aprile 2008 - Incremento valore delle fasce a decorrere dall'1.1.2008.							
	Art.9 CCNL 31 luglio 2009:maggior valore delle fasce ritrattative a seguito della loro rideterminazione decorrente dal 1.1.2008 a valere per il 2008							
	Incremento Convenzione Centro Regionale Prevenzione (delibera 991 del 6.6.2002)							
	Applicazione Art.71 comma 1 L.13/2/2008							
B5	INCREMENTI/DECREMENTI ANNUALI	137.039,00	111.523,81	-1.626,39	61.097,88	28.097,88	0,00	0,00
B6	TOTALE DISPONIBILITA' ANNUA	11.540.191,64	12.039.908,52	12.284.594,69	12.642.473,73	13.022.988,06	13.302.404,51	13.523.918,94













N°	DESCRIZIONE VOCE	2006	2007	2008	2009	2010	2011	2012
B7	RIPORTO DISPONIBILITA' ANNUA	11.540.131,64	12.039.509,52	12.294.894,69	12.642.473,73	13.002.988,06	13.302.404,51	13.629.918,94
	400 - Assegno ad personam pensionabile	-37.824,71	-66.499,17	-12.167,51	-11.847,60	0,00	0,00	0,00
	402 - Assegno ad personam pensionabile non riassorbibile	-17.328,52	-19.808,75	-20.180,47	-19.322,80	0,00	0,00	0,00
	1200 - Fascia retributiva superiore	-6.703.985,15	-6.567.951,69	-6.162.975,44	-6.287.779,10	0,00	0,00	0,00
	2800 - Indennità professionale specifica	-836.334,11	-923.733,68	-916.786,74	-767.724,41	0,00	0,00	0,00
	2900 - Indennità di coordinamento - Parte fissa non riassorbibile	-197.918,11	-190.293,36	-181.143,16	-136.991,40	0,00	0,00	0,00
	2901 - Indennità di coordinamento - Parte Riassorbibile	-59.555,62	-205.981,91	-229.127,68	-182.952,09	0,00	0,00	0,00
	3500 - Indennità Posizione Organizzativa	-133.890,98	-182.072,10	-146.083,43	-103.823,48	0,00	0,00	0,00
	30200 - Indennità di qualificazione professionale	-2.476.664,77	-2.509.854,74	-2.513.642,76	-1.942.370,58	0,00	0,00	0,00
	SPESO COMPLESSIVO FONDO DELLE FASCE	-10.672.099,97	-10.636.195,40	-12.162.107,19	-9.461.810,46	0,00	0,00	0,00
B8	400 - Assegno ad personam pensionabile	0,00	0,00	0,00	-1.152,40	-20.000,00	0,00	0,00
	402 - Assegno ad personam pensionabile non riassorbibile	0,00	0,00	0,00	-1.677,20	-26.000,00	0,00	0,00
	1200 - Fascia retributiva superiore	0,00	0,00	0,00	-1.986.333,43	-8.700.000,00	0,00	0,00
	2800 - Indennità professionale specifica	0,00	0,00	0,00	-149.275,59	-921.000,00	0,00	0,00
	2900 - Indennità di coordinamento - Parte fissa non riassorbibile	0,00	0,00	0,00	-46.008,60	-180.000,00	0,00	0,00
	2901 - Indennità di coordinamento - Parte Riassorbibile	0,00	0,00	0,00	-47.047,91	-240.000,00	0,00	0,00
	3500 - Indennità Posizione Organizzativa	0,00	0,00	0,00	-134.970,52	-280.000,00	0,00	0,00
	3900 - Assegno ad personam oper. profilo II° cat.	0,00	0,00	0,00	0,00	0,00	0,00	0,00
	30100 - Indennità di qualificazione professionale	0,00	0,00	0,00	0,00	0,00	0,00	0,00
	30200 - Indennità di qualificazione professionale	0,00	0,00	0,00	-572.629,42	-2.600.000,00	0,00	0,00
	DA SPENDERE COMPLESSIVO FONDO DELLE FASCE	0,00	0,00	0,00	-2.839.095,07	-12.947.000,00	0,00	0,00
B10	SPESO + DA SPENDERE	-10.672.099,97	-10.636.195,40	-12.162.107,19	-12.390.905,53	-12.947.000,00	0,00	0,00
B11	RESIDUO FONDO	3968.031,67	1.403.713,12	102.697,49	251.663,19	55.988,06	13.302.404,51	13.629.918,94

NOTA: per l'anno 2009 sono stati previsti € 100.000 per applicazione accordo 2009 con rimodulazione a 2 anni per progressioni orizzontali

Handwritten signatures and initials: *AR*, *W. Basso*, *PM*, *BR*




N°	DESCRIZIONE VOCI	2006	2007	2008	2009	2010	2011	2012
C1	Fondo Produttività Collettiva Art. 31 comma 4, 1° periodo CCNL 19.04.2004. Consolidamento quote pari a € 133,90 per dipendente in servizio al 31.12.2001 (3731) destinata al fondo della produttività collettiva - Accordo sindacale 8.11.2004, Decreti n. 1.1.2004 Art. 6 comma 1 CCNL 5 giugno 2006. Consolidamento quote pari a € 134,29 per dipendente in servizio al 31.12.2006 (3.383) destinata al fondo della produttività secondo contrattazione integrativa. Decorrenza 1.1.2006 Art. 11 CCNL 10 aprile 2008 - Incremento Risorse contrattazione integrativa	4.846.618,96	5.301.121,93	5.301.121,93	5.402.337,72	5.402.337,72	5.402.337,72	5.402.337,72
	TOTALE FONDO PRODUTTIVITA' COLLETTIVA	454.303,07		101.216,79				
	Quote derivanti dall'applicazione di leggi che destinano una parte dei proventi dell'Azienda ad incentivi per il personale (art.38, comma 4, lettera a), CCNL 7.4.99).	0,00	0,00	0,00	0,00	0,00	0,00	0,00
	Incrementi derivanti da economie di gestione accortate sulla base del consuntivo 1997 del Nucleo di Valutazione (art.38, comma 3, lettera b), CCNL 7.4.99).	0,00	0,00	0,00	0,00	0,00	0,00	0,00
	Quota fondo lavoro straordinario utilizzato temporaneamente nel fondo della produttività collettiva (art.38, comma 3, lettera c), CCNL 7.4.99)	0,00	0,00	0,00	0,00	0,00	0,00	0,00
	Quota fondo Particolari Condizioni di Lavoro utilizzato temporaneamente nel fondo della produttività collettiva	0,00	0,00	0,00	0,00	0,00	0,00	0,00
	Risorse derivanti dalla situazione della legge 44/97 art. 43 commi 3 e 5 (art.38, comma 4, lettera a), CCNL 7.4.99): risorse derivanti dai proventi per Attività Libero Professionali Intranamrate. *	da definire	da definire	da definire	da definire	da definire	da definire	da definire
	Risorse derivanti da economie conseguenti alla trasformazione del rapporto di lavoro a tempo parziale nei limiti previsti dalla legge 662/96 (20% risparmi anno precedente), (art.38, comma 4, lettera a), CCNL 7.4.99). **	371.825,03	374.684,47	187.342,24	0,00	0,00	0,00	0,00
	Risorse aggiuntive aziendali derivanti da avanzo o pareggio di bilancio ovvero da programmi finalizzati al raggiungimento del pareggio di bilancio sulla base del consuntivo 1997 (art.38, comma 4, lettera b), CCNL 7.4.99).	0,00	0,00	0,00	0,00	0,00	0,00	0,00
	Art. 11 CCNL 10 aprile 2008 - Incremento Risorse contrattazione integrativa							
	Rimborsi personale comandato							
	Applicazione Art. 71 comma 1 L.139/2008	1.483,68	5.047,21	5.764,46	0,00	0,00	0,00	0,00
C2	INCREMENTI/DECREMENTI ANNUI	373.306,71	427.202,18	-45.782,43	147.344,27	0,00	0,00	0,00
	Risorse derivanti dalla destinazione di quota parte delle Risorse aggiuntive regionali come previsto dalla contrattazione integrativa - Anno 2001 - (Art. 4 - c. 1 CCNL 7.4.1999 biennio economico 2000-2001), Anni 2002 e 2003 (1,6% M.S. 2001 come da Art.30 CCNL 19.04.2004)							
	Applicazione Art. 30 comma 3, lettera c) CCNL 19.4.2004 - Incremento pari allo 0,6% Monte Salari 2001 (rit. Delibera Regione Veneto n° 4306 del 28.12.2004)							
	Applicazione Art. 30 comma 3, lettera c) CCNL 19.4.2004 - Incremento pari allo 0,7% Monte Salari 2001 (rit. Delibera Regione Veneto n° 1669 del 9.6.2009)	598.530,78	da definire					
C3	TOTALE RISORSE AGGIUNTIVE REGIONALI	598.530,78	0,00	0,00	0,00	0,00	0,00	0,00
	Residuo Fondo Lavoro Straordinario e Particolari Condizioni	721.498,77	638.346,39	632.062,62	682.895,67	641.896,67	7.373.593,55	7.373.593,55
	Residuo Fondo delle Fasce	968.031,67	1.403.713,12	102.567,49	251.568,19	55.988,05	13.302.404,51	13.629.918,94
	Residuo Fondo Produttività	2.723.916,26	2.482.110,61	1.998.828,69	42.188,23	90.689,03	190.680,48	20.269.016,25
C4	TOTALE RESIDUI	4.413.446,70	4.504.169,11	2.733.473,71	1.178.652,09	788.542,76	20.866.676,53	41.272.528,64
C5	TOTALE DISPONIBILITA' ANNUA	10.676.410,12	10.232.893,92	8.283.160,99	6.578.989,81	6.190.890,46	28.298.016,25	46.674.866,38

Handwritten signatures and initials: *AR W BUB*, *AS*, *AS*, *AS*

Blue circular stamp: *Area Comparto*

N°	DESCRIZIONE VOCE	2006	2007	2008	2009	2010	2011	2012
----	------------------	------	------	------	------	------	------	------

RIPORTO DISPONIBILITA' ANNUA		10.678.410,12	10.232.583,52	8.233.180,88	6.576.898,81	6.190.880,48	28.299.016,25	46.674.886,36
Produttività Collettiva - Valutazione (cod. 36900 -76900)		-6.552.256,23	-6.589.233,18	-6.615.924,94	-4.123.033,60	0,00	0,00	0,00
Produttività Collettiva - Indicatori (cod. 36400-76400)		-1.604.471,26	-1.617.356,21	-1.622.316,52	0,00	0,00	0,00	0,00
Progetti Aziendali (cod. 36301-76301)		-57.571,72	-27.185,44	-2.731,00	0,00	0,00	0,00	0,00
Progetti Obiettivo (cod. 60300-50400 ist. 715)		0,00	0,00	0,00	0,00	0,00	0,00	0,00
SPESO COMPLESSIVO FONDO PRODUTTIVITA' COLLETTIVA		-8.214.299,21	-8.233.784,83	-8.240.972,46	-4.123.033,60	0,00	0,00	0,00
Da spendere produttività collettiva		0,00	0,00	0,00	-1.276.966,40	-6.000.000,00	-6.000.000,00	-6.000.000,00
Progetti Aziendali		0,00	0,00	0,00	-500.000,00	0,00	0,00	0,00
Da Spendere Quota pari allo 0,6% Monto Salari 2001 (tit. Delibera Regione Veneto n° 4308 del 29.12.2004)		0,00	0,00	0,00	-688.530,76	0,00	0,00	0,00
Da Spendere Quota pari allo 0,7% Monto Salari 2001 (tit. Delibera Regione Veneto n° 1699 del 9.6.2009)		0,00	0,00	0,00	-2.365.497,19	-6.000.000,00	-6.000.000,00	-6.000.000,00
DA SPENDERE COMPLESSIVO FONDO PRODUTTIVITA' COLLETTIVA		0,00	0,00	0,00	-2.365.497,19	-6.000.000,00	-6.000.000,00	-6.000.000,00
SPESO + DA SPENDERE		-8.214.299,21	-8.233.784,83	-8.240.972,46	-4.489.530,79	-6.000.000,00	-6.000.000,00	-6.000.000,00
RESIDUO FONDO		2.462.110,91	1.998.828,69	421.188,23	90.468,03	190.880,48	20.299.016,25	40.674.886,36



Handwritten signatures and initials, including a large signature at the top left and several smaller ones below it.